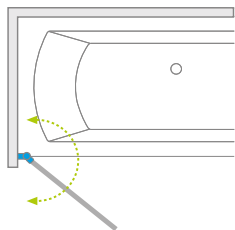


Nes 8 Black PNJ I Factory

Nes Black PNJ I Factory



Nes 8



Nes



Model dostępny
w kolorach profili:



54 Czarny



Wzór wykonany trwałą farbą ceramiczną, naniesioną od zewnętrznej strony, która zespala się ze szkłem podczas procesu hartowania.

Model	Nes 8 PNJ I szkło przejrzyste – 8 mm		Nes PNJ I szkło przejrzyste – 6 mm	
	kolor profili: CZARNY Nr artykułu	Cena brutto	kolor profili: CZARNY Nr artykułu	Cena brutto
PNJ I 50 lewy	10061050-54-55L	1 611	10011050-54-55L	1 334
PNJ I 50 prawy	10061050-54-55R	1 611	10011050-54-55R	1 334
PNJ I 60 lewy	10061060-54-55L	1 693	10011060-54-55L	1 411
PNJ I 60 prawy	10061060-54-55R	1 693	10011060-54-55R	1 411
PNJ I 70 lewy	10061070-54-55L	1 775	10011070-54-55L	1 486
PNJ I 70 prawy	10061070-54-55R	1 775	10011070-54-55R	1 486
PNJ I 80 lewy	10061080-54-55L	1 863	10011080-54-55L	1 563
PNJ I 80 prawy	10061080-54-55R	1 863	10011080-54-55R	1 563
PNJ I 90 lewy	10061090-54-55L	1 945	10011090-54-55L	1 638
PNJ I 90 prawy	10061090-54-55R	1 945	10011090-54-55R	1 638
PNJ I 100 lewy	10061100-54-55L	2 027	10011100-54-55L	1 715
PNJ I 100 prawy	10061100-54-55R	2 027	10011100-54-55R	1 715

■ Artykuły oznaczone kolorem – czas realizacji zamówienia 10 dni roboczych.

DOPŁATY DO WARIANTÓW SZKŁA

Nazwa elementu	brązowe, grafitowe, satynowe, UltraClear	Mirror
PNJ I	szkło 8 mm: 300 szkło 6 mm: 230	szkło 8 mm: 800 szkło 6 mm: 630

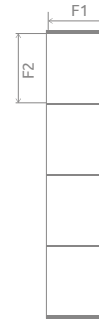
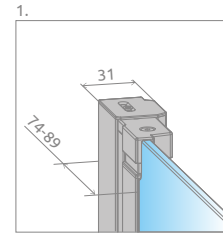
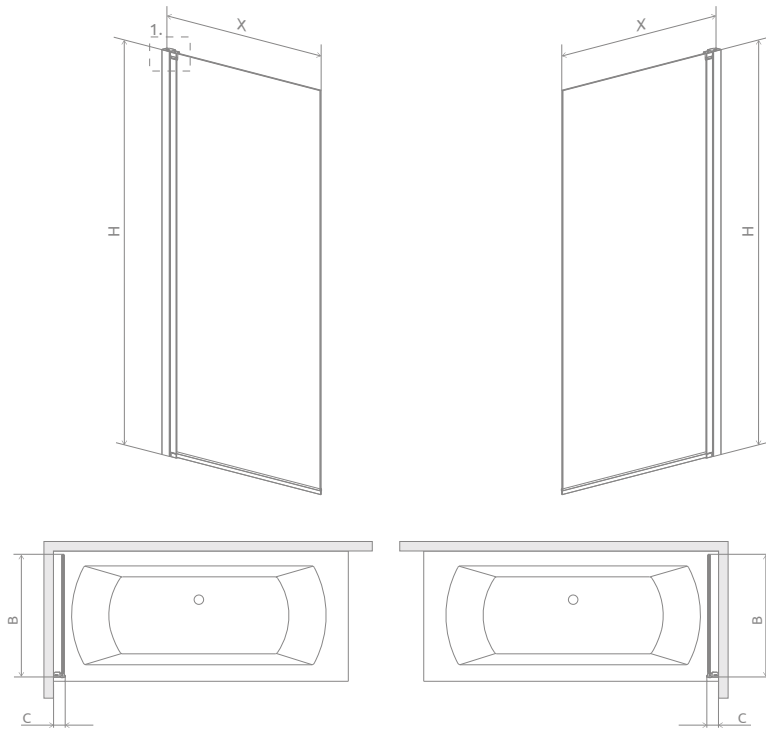
Czas realizacji zamówień produktów w wybranym wariantcie szkła wynosi 10 dni roboczych.

Istnieje możliwość zamówienia produktu w wariantcie Frame lub Factory (ze szkłem przejrzystym, satynowym, brązowym, grafitowym, Mirror, UltraClear®).

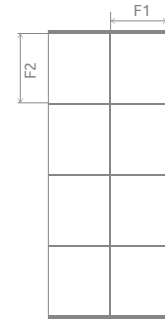
RYSUNKI TECHNICZNE

wariant lewy

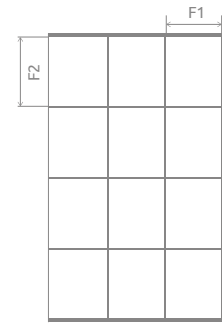
wariant prawy



Wariant W1



Wariant W2



Wariant W3

Model	X	B	C	H	F1	F2	Wariant
PNJ I 50	500-515	457	67-82	1500	400	355	W1
PNJ I 60	600-615	557	67-82	1500	246	355	W2
PNJ I 70	700-715	657	67-82	1500	296	355	
PNJ I 80	800-815	757	67-82	1500	346	355	
PNJ I 90	900-915	857	67-82	1500	260	355	W3
PNJ I 100	1000-1015	957	67-82	1500	294	355	

OPCJE DODATKOWE



DOSTĘPNE
NA MIARĘ
Patrz str. 8



WARIANTY
SZKŁA
Patrz str. 14



DOSTĘPNE
AKCESORIA
Patrz str. 575

NAWIGACJA W SERII

str. 465

Ceny detaliczne podano w PLN. Wymiary podane są w mm.