

NAZWA SKLEPU.....
ADRES.....
NR TEL.
NR TEL. KLIENTA.....

ZAMÓWIENIE ZAPYTANIE

WARIANT:

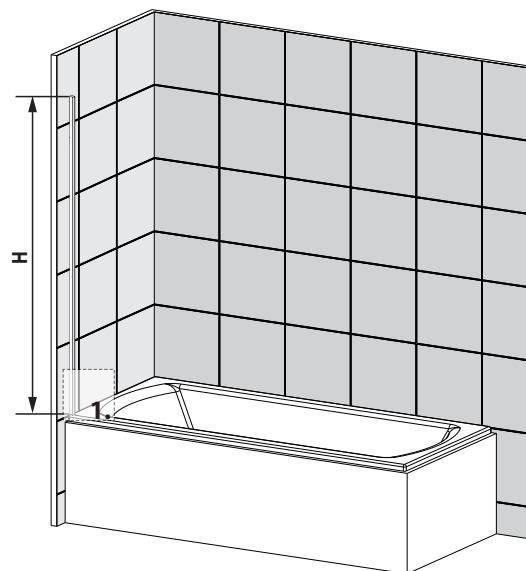
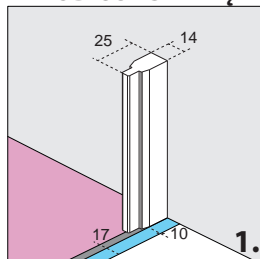
LEWY PRAWY

WYMIAR **X**
(od 300 do 800mm)

WYSOKOŚĆ 1500mm (standard)
 (inny - od 1300 do 1500mm)
 (inny - od 1500 do 2100mm)

RYSUNKI POGLĄDOWE

PROFIL PRZYŚCIENNY
POD USZCZELKĘ



WARIANT LEWY



WARIANT PRAWY



NAZWA SKLEPU.....
 ADRES.....
 NR TEL.
 NR TEL. KLIENTA.....

ZAMÓWIENIE ZAPYTANIE

WARIANT:

LEWY PRAWY

WYMIAR **X**
 (od 600 do 1600mm)

WYMIAR „A” lub „B” (zaznaczyć właściwe):

A
B (min. 155mm)

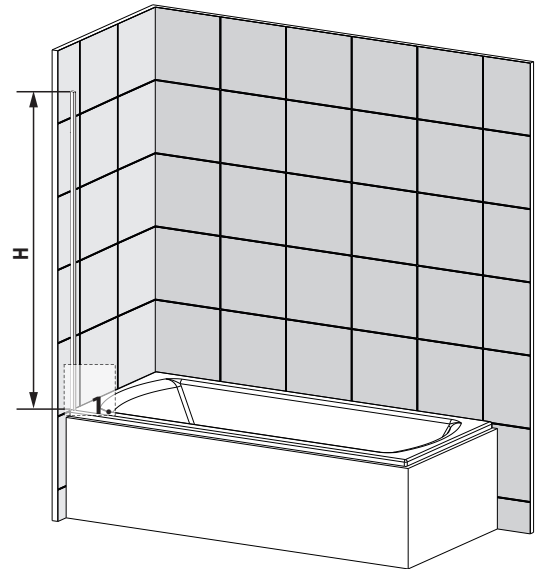
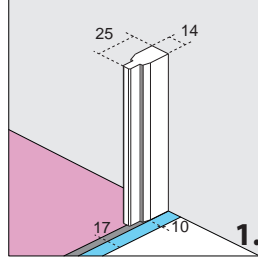
Wymiar „A” - rozmiar drzwi

Wymiar „B” - rozmiar ścianki stałej (z profilem)

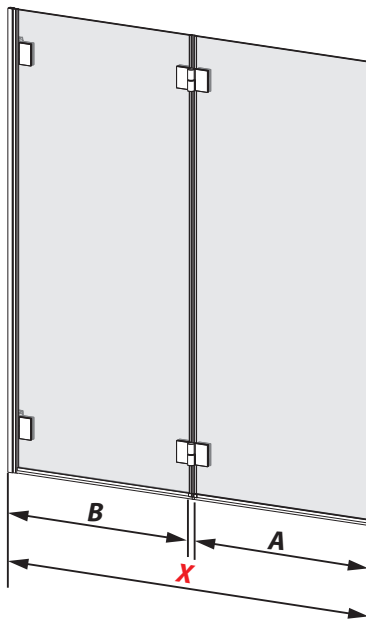
WYSOKOŚĆ 1500mm (standard)
 (inny - od 1350 do 1500mm)
 (inny - od 1500 do 2100mm)

RYSUNKI POGLĄDOWE

PROFIL PRZYŚCIENNY POD USZCZELKĘ



WARIANT LEWY



WARIANT PRAWY

