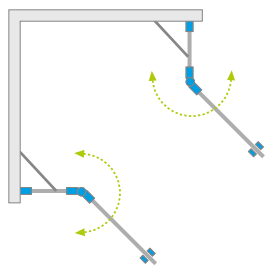



Nes 8 KDD II

Nes KDD II

Produkt w wariantach kolorystycznych Black znajduje się na str. 63.



Model dostępny w kolorach profili:



01 Chrom 54 Czarny



Nes KDD II + Giaros C

Składając zamówienie, należy podać 2 numery artykułów: części lewej i części prawej kabiny.

CZĘŚĆ LEWA

Model	Nes 8 KDD II szkło przejrzyste – 8 mm				Nes KDD II szkło przejrzyste – 6 mm			
	kolor profili: CHROM Nr artykułu	Cena brutto	kolor profili: CZARNY Nr artykułu	Cena brutto	kolor profili: CHROM Nr artykułu	Cena brutto	kolor profili: CZARNY Nr artykułu	Cena brutto
KDD II 80 lewa	10085080-01-01L	1 935	10085080-54-01L	2 128	10031080-01-01L	1 546	10031080-54-01L	1 701
KDD II 90 lewa	10085090-01-01L	2 004	10085090-54-01L	2 204	10031090-01-01L	1 603	10031090-54-01L	1 763
KDD II 100 lewa	10085100-01-01L	2 078	10085100-54-01L	2 286	10031100-01-01L	1 661	10031100-54-01L	1 826

CZĘŚĆ PRAWA

Model	Nes 8 KDD II szkło przejrzyste – 8 mm				Nes KDD II szkło przejrzyste – 6 mm			
	kolor profili: CHROM Nr artykułu	Cena brutto	kolor profili: CZARNY Nr artykułu	Cena brutto	kolor profili: CHROM Nr artykułu	Cena brutto	kolor profili: CZARNY Nr artykułu	Cena brutto
KDD II 80 prawa	10085080-01-01R	1 935	10085080-54-01R	2 128	10031080-01-01R	1 546	10031080-54-01R	1 701
KDD II 90 prawa	10085090-01-01R	2 004	10085090-54-01R	2 204	10031090-01-01R	1 603	10031090-54-01R	1 763
KDD II 100 prawa	10085100-01-01R	2 078	10085100-54-01R	2 286	10031100-01-01R	1 661	10031100-54-01R	1 826

■ Artykuły oznaczone kolorem szarym – czas realizacji zamówienia 5 dni roboczych.

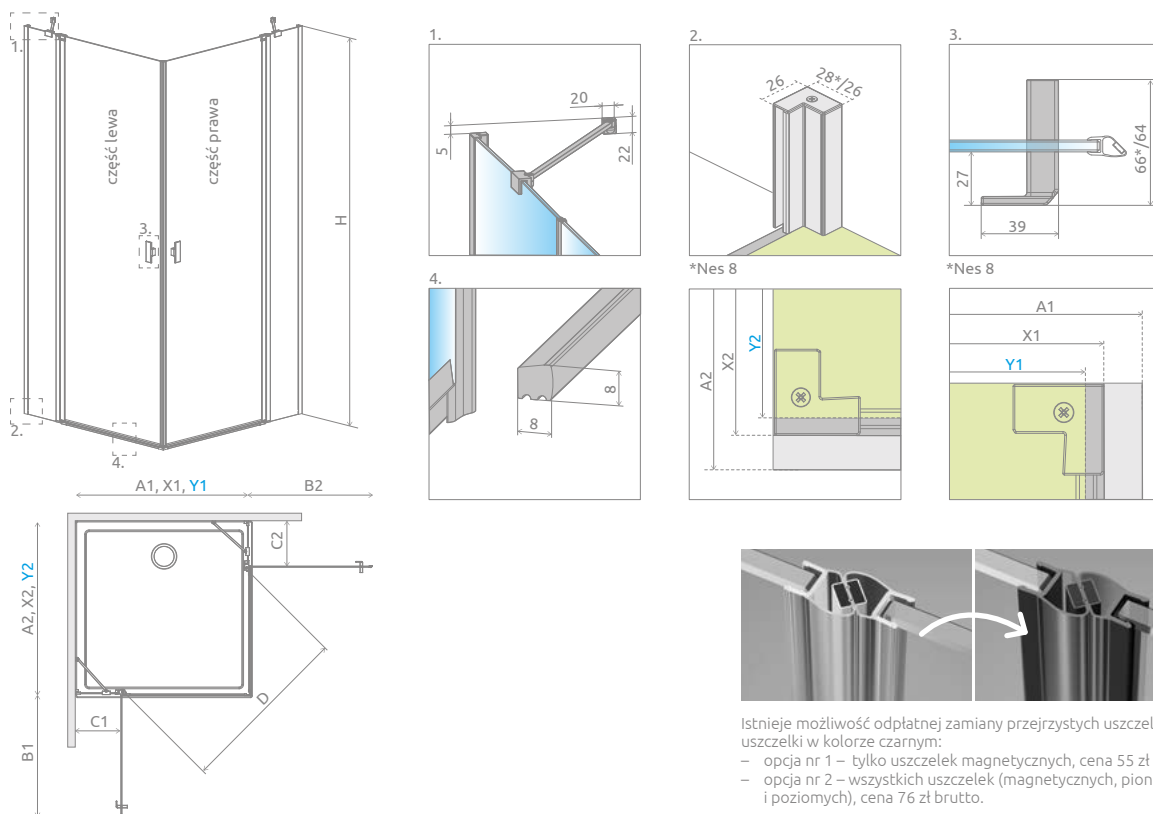
Istnieje możliwość zamówienia jednej części kabiny Nes KDD i zamontowania jej jako kabiny Walk-in (str. 102). Składając zamówienie należy zaznaczyć, że kabina będzie montowana jako Walk-in.

DOPŁATY DO WARIANTÓW SZKŁA

Nazwa elementu	UltraClear®, satynowe, grafitowe, brązowe		Mirror	
KDD II	część lewa	szkło 8 mm: 326 szkło 6 mm: 250	szkło 8 mm: 872 szkło 6 mm: 686	
	część prawa	szkło 8 mm: 326 szkło 6 mm: 250	szkło 8 mm: 872 szkło 6 mm: 686	

Czas realizacji zamówień produktów w wybranym wariantcie szkła wynosi 10 dni roboczych.

Istnieje możliwość zamówienia kabiny w wariantcie Frame lub Factory (ze szkłem przejrzystym, satynowym, brązowym, grafitowym, Mirror lub UltraClear®). Dopłata wynosi 344 zł/m² do wybranego wariantu szkła.



Model	A1	A2	X1	X2	Y1	Y2	B1	B2	C	C2	D	H
KDD II 80Lx80P	800	800	775-790	775-790	770-785	770-785	500	500	250-265	250-265	679	2000
KDD II 80Lx90P	800	900	775-790	875-890	770-785	870-885	500	600	250-265	250-265	753	2000
KDD II 80Lx100P	800	1000	775-790	975-990	770-785	970-985	500	700	250-265	250-265	833	2000
KDD II 90Lx80P	900	800	875-890	775-790	870-885	770-785	600	500	250-265	250-265	753	2000
KDD II 90Lx90P	900	900	875-890	875-890	870-885	870-885	600	600	250-265	250-265	820	2000
KDD II 90Lx100P	900	1000	875-890	975-990	870-885	970-985	600	700	250-265	250-265	894	2000
KDD II 100Lx80P	1000	800	975-990	775-790	970-985	770-785	700	500	250-265	250-265	833	2000
KDD II 100Lx90P	1000	900	975-990	875-890	970-985	870-885	700	600	250-265	250-265	894	2000
KDD II 100Lx100P	1000	1000	975-990	975-990	970-985	970-985	700	700	250-265	250-265	962	2000

OPCJE DODATKOWE

DOSTĘPNE NA MIARĘ Patrz str. 8	WARIANTY SZKŁA Patrz str. 14	DRUK/GRAWER NA SZKLE Patrz str. 28/30	PROFILE POSZERZAJĄCE Patrz str. 23	MAKSYMALNA WYSOKOŚĆ Patrz str. 18	MOŻLIWOŚĆ ZAMIANY USZCZELEK Patrz str. 20	BRODZIKI PODPŁYTKOWE Patrz str. 585	DOSTĘPNE AKCESORIA Patrz str. 575

Profile poszerzające	kolor profilu: CHROM Nr artykułu	Cena brutto	kolor profilu: CZARNY Nr artykułu	Cena brutto
	Profil +2 cm (Nes)	171	P01-276200054	190
	Profil +2 cm (Nes 8)	171	P01-280200054	190

ZALECANE BRODZIKI

Kyntos C	Teos C	Zantos C	Giaros C	Doros Plus C	Doros C	Doros C Compact	Delos C	Delos C z obudową	Argos C	Argos C z obudową	Rodos C Compact	Siros C	Siros C Compact	Giaros D	Doros Plus D
Doros D	Doros D Compact	Argos D	Argos D z obudową	Laros D Compact	Kyntos F	Teos F	Zantos F	Doros Plus F	Doros F	Doros F Compact	Sisteme de duș cu rigola	Sisteme de duș cu sifon	Rigola		