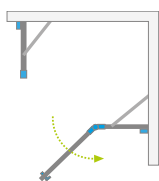


Essenza Pro PTJ

Produkt w innych wariantach kolorystycznych znajduje się: Black na str. 57, Gold na str. 41.



Model dostępny w kolorach profili:



01 Chrom 54 Czarny 09 Złoty



Essenza Pro PTJ + Doros Plus PT



Składając zamówienie, należy podać 2 numery artykułów: drzwi oraz kompletu ścianek Z i S. Instrukcję zamawiania kabiny prysznicowej Essenza Pro PTJ można znaleźć na stronie 604.

KABINY SYMETRYCZNE

Model	Nazwa elementu	SZKŁO PRZEJRZYSTE								
		Kolor profili CHROM Nr artykułu	Cena brutto	Kolor profili CZARNY Nr artykułu	Cena brutto	Kolor profili ZŁOTY Nr artykułu	Cena brutto	Kolor profili ZŁOTY Nr artykułu	Cena brutto	
PTJ 80×80 drzwi lewe	PTJ drzwi lewe	10100000-01-01L	2 462	3 367	10100000-54-01L	2 708	3 613	10100000-09-01L	2 953	3 858
	PTJ ścianki 80 Z×80 S	10100100-01-01	905		10100100-01-01	905		10100100-01-01	905	
PTJ 80×80 drzwi prawe	PTJ drzwi prawe	10100000-01-01R	2 462	3 367	10100000-54-01R	2 708	3 613	10100000-09-01R	2 953	3 858
	PTJ ścianki 80 Z×80 S	10100100-01-01	905		10100100-01-01	905		10100100-01-01	905	
PTJ 90×90 drzwi lewe	PTJ drzwi lewe	10100000-01-01L	2 462	3 459	10100000-54-01L	2 708	3 705	10100000-09-01L	2 953	3 950
	PTJ ścianki 90 Z×90 S	10100200-01-01	997		10100200-01-01	997		10100200-01-01	997	
PTJ 90×90 drzwi prawe	PTJ drzwi prawe	10100000-01-01R	2 462	3 459	10100000-54-01R	2 708	3 705	10100000-09-01R	2 953	3 950
	PTJ ścianki 90 Z×90 S	10100200-01-01	997		10100200-01-01	997		10100200-01-01	997	
PTJ 100×100 drzwi lewe	PTJ drzwi lewe	10100000-01-01L	2 462	3 527	10100000-54-01L	2 708	3 773	10100000-09-01L	2 953	4 018
	PTJ ścianki 100 Z×100 S	10100300-01-01	1 065		10100300-01-01	1 065		10100300-01-01	1 065	
PTJ 100×100 drzwi prawe	PTJ drzwi prawe	10100000-01-01R	2 462	3 527	10100000-54-01R	2 708	3 773	10100000-09-01R	2 953	4 018
	PTJ ścianki 100 Z×100 S	10100300-01-01	1 065		10100300-01-01	1 065		10100300-01-01	1 065	

KABINY ASYMETRYCZNE

Instrukcja zamawiania kabin asymetrycznych znajduje się na str. 604.

Model	Nazwa elementu	SZKŁO PRZEJRZYSTE								
		Kolor profili CHROM Nr artykułu	Cena brutto	Kolor profili CZARNY Nr artykułu	Cena brutto	Kolor profili ZŁOTY Nr artykułu	Cena brutto	Kolor profili ZŁOTY Nr artykułu	Cena brutto	
PTJ 80×90 drzwi lewe na krótkiej ściance*	PTJ drzwi lewe	10100000-01-01L	2 462	3 413	10100000-54-01L	2 708	3 659	10100000-09-01L	2 953	3 904
	PTJ ścianki 80 Z×90 S	10100400-01-01	951		10100400-01-01	951		10100400-01-01	951	
PTJ 80×90 drzwi prawe na krótkiej ściance*	PTJ drzwi prawe	10100000-01-01R	2 462	3 413	10100000-54-01R	2 708	3 659	10100000-09-01R	2 953	3 904
	PTJ ścianki 80 Z×90 S	10100400-01-01	951		10100400-01-01	951		10100400-01-01	951	
PTJ 90×80 drzwi lewe na długiej ściance*	PTJ drzwi lewe	10100000-01-01L	2 462	3 413	10100000-54-01L	2 708	3 659	10100000-09-01L	2 953	3 904
	PTJ ścianki 90 Z×80 S	10100600-01-01	951		10100600-01-01	951		10100600-01-01	951	
PTJ 90×80 drzwi prawe na długiej ściance*	PTJ drzwi prawe	10100000-01-01R	2 462	3 413	10100000-54-01R	2 708	3 659	10100000-09-01R	2 953	3 904
	PTJ ścianki 90 Z×80 S	10100600-01-01	951		10100600-01-01	951		10100600-01-01	951	
PTJ 80×100 drzwi lewe na krótkiej ściance	PTJ drzwi lewe	10100000-01-01L	2 462	3 459	10100000-54-01L	2 708	3 705	10100000-09-01L	2 953	3 950
	PTJ ścianki 80 Z×100 S	10100500-01-01	997		10100500-01-01	997		10100500-01-01	997	
PTJ 80×100 drzwi prawe na krótkiej ściance	PTJ drzwi prawe	10100000-01-01R	2 462	3 459	10100000-54-01R	2 708	3 705	10100000-09-01R	2 953	3 950
	PTJ ścianki 80 Z×100 S	10100500-01-01	997		10100500-01-01	997		10100500-01-01	997	
PTJ 100×80 drzwi lewe na długiej ściance	PTJ drzwi lewe	10100000-01-01L	2 462	3 459	10100000-54-01L	2 708	3 705	10100000-09-01L	2 953	3 950
	PTJ ścianki 100 Z×80 S	10100800-01-01	997		10100800-01-01	997		10100800-01-01	997	
PTJ 100×80 drzwi prawe na długiej ściance	PTJ drzwi prawe	10100000-01-01R	2 462	3 459	10100000-54-01R	2 708	3 705	10100000-09-01R	2 953	3 950
	PTJ ścianki 100 Z×80 S	10100800-01-01	997		10100800-01-01	997		10100800-01-01	997	
PTJ 90×100 drzwi lewe na krótkiej ściance	PTJ drzwi lewe	10100000-01-01L	2 462	3 493	10100000-54-01L	2 708	3 739	10100000-09-01L	2 953	3 984
	PTJ ścianki 90 Z×100 S	10100700-01-01	1 031		10100700-01-01	1 031		10100700-01-01	1 031	
PTJ 90×100 drzwi prawe na krótkiej ściance	PTJ drzwi prawe	10100000-01-01R	2 462	3 493	10100000-54-01R	2 708	3 739	10100000-09-01R	2 953	3 984
	PTJ ścianki 90 Z×100 S	10100700-01-01	1 031		10100700-01-01	1 031		10100700-01-01	1 031	
PTJ 100×90 drzwi lewe na długiej ściance	PTJ drzwi lewe	10100000-01-01L	2 462	3 493	10100000-54-01L	2 708	3 739	10100000-09-01L	2 953	3 984
	PTJ ścianki 100 Z×90 S	10100900-01-01	1 031		10100900-01-01	1 031		10100900-01-01	1 031	
PTJ 100×90 drzwi prawe na długiej ściance	PTJ drzwi prawe	10100000-01-01R	2 462	3 493	10100000-54-01R	2 708	3 739	10100000-09-01R	2 953	3 984
	PTJ ścianki 100 Z×90 S	10100900-01-01	1 031		10100900-01-01	1 031		10100900-01-01	1 031	

■ Artykuły oznaczone kolorem szarym – czas realizacji zamówienia 5 dni roboczych.

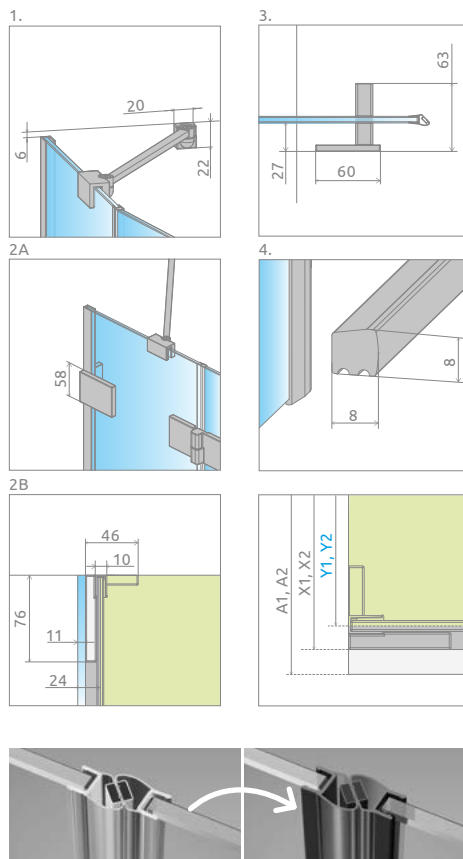
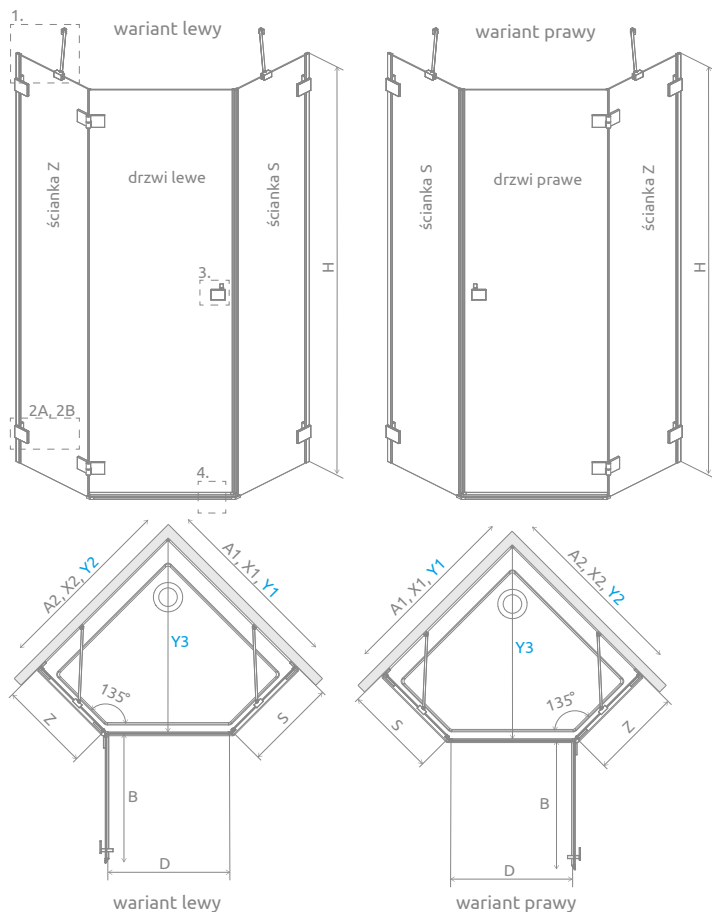
* Do zaznaczonych modeli oferujemy tylko brodziki podpłytkowe.

DOPLĄTY DO WARIANTÓW SZKŁA

Nazwa elementu	UltraClear®, satynowe, grafitowe, brązowe	Mirror
PTJ	Drzwi 250	686
	Ścianki 250	686

Czas realizacji zamówień produktów w wybranym wariantcie szkła wynosi 10 dni roboczych.

RYSUNKI TECHNICZNE



Istnieje możliwość odpłatnej zamiany przejrzystych uszczelek na uszczelki w kolorze czarnym:

- opcja nr 1 – tylko uszczelek magnetycznych, cena brutto 55 zł,
- opcja nr 2 – wszystkich uszczelek (magnetycznych, pionowych i poziomych), cena brutto 76 zł.

Wybraną opcję należy wyraźnie zaznaczyć w zamówieniu.

Model	A1	A2	X1	X2	Y1	Y2	Y3	B	Z	S	D	H
PTJ 80Z×80S	800	800	789-797	789-797	776-784	776-784	788-799	638	345-353	340-348	600	2000
PTJ 80Z×90S	800	900	789-797	889-897	776-784	876-884	859-870	638	345-353	440-448	600	2000
PTJ 80Z×100S	800	1000	789-797	989-997	776-784	976-984	930-941	638	345-353	540-548	600	2000
PTJ 90Z×80S	900	800	889-897	789-797	876-884	776-784	859-870	638	445-453	340-348	600	2000
PTJ 90Z×90S	900	900	889-897	889-897	876-884	876-884	930-941	638	445-453	440-448	600	2000
PTJ 90Z×100S	900	1000	889-897	989-997	876-884	976-984	1000-1011	638	445-453	540-548	600	2000
PTJ 100Z×80S	1000	800	989-997	789-797	976-984	776-784	930-941	638	545-553	340-348	600	2000
PTJ 100Z×90S	1000	900	989-997	889-897	976-984	876-884	1000-1011	638	545-553	440-448	600	2000
PTJ 100Z×100S	1000	1000	989-997	989-997	976-984	976-984	1071-1082	638	545-553	540-548	600	2000

Tabela wymiarów przy montażu bez brodzika dostępna jest na stronie radaway.pl

OPCJE DODATKOWE



ZALECANE BRODZIKI



Ceny detaliczne podano w PLN. Wymiary podane są w mm.