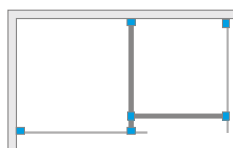


Modo X III Modo New III

Produkt w wariantach kolorystycznym Black znajduje się na str. 49.



Modo X



Modo New



Istnieje możliwość dokupienia nieruchomej ścianki bocznej SW.

Model dostępny w kolorach profili:



01 Chrom 54 Czarny

Modo New III + brodzik pod płytkowy

Składając zamówienie, należy podać 3 nr artykułów: dwóch ścianek Modo New II oraz łącznika wsporników.

Model	Modo X II szkło przejrzyste – 10 mm				Modo New II szkło przejrzyste – 8 mm			
	kolor profili: CHROM Nr artykułu	Cena brutto	kolor profili: CZARNY Nr artykułu	Cena brutto	kolor profili: CHROM Nr artykułu	Cena brutto	kolor profili: CZARNY Nr artykułu	Cena brutto
Modo (X/New) II 50	389254-01-01	1 523	389254-54-01	1 680	389054-01-01	1 155	389054-54-01	1 271
Modo (X/New) II 55	389255-01-01	1 575	389255-54-01	1 733	389055-01-01	1 208	389055-54-01	1 329
Modo (X/New) II 60	389264-01-01	1 575	389264-54-01	1 733	389064-01-01	1 208	389064-54-01	1 329
Modo (X/New) II 65	389265-01-01	1 628	389265-54-01	1 796	389065-01-01	1 260	389065-54-01	1 386
Modo (X/New) II 70	389274-01-01	1 628	389274-54-01	1 796	389074-01-01	1 260	389074-54-01	1 386
Modo (X/New) II 75	389275-01-01	1 680	389275-54-01	1 848	389075-01-01	1 313	389075-54-01	1 444
Modo (X/New) II 80	389284-01-01	1 680	389284-54-01	1 848	389084-01-01	1 313	389084-54-01	1 444
Modo (X/New) II 85	389285-01-01	1 733	389285-54-01	1 911	389085-01-01	1 365	389085-54-01	1 502
Modo (X/New) II 90	389294-01-01	1 733	389294-54-01	1 911	389094-01-01	1 365	389094-54-01	1 502
Modo (X/New) II 95	389295-01-01	1 785	389295-54-01	1 964	389095-01-01	1 418	389095-54-01	1 560
Modo (X/New) II 100	389304-01-01	1 785	389304-54-01	1 964	389104-01-01	1 418	389104-54-01	1 560
Modo (X/New) II 105	389305-01-01	2 100	389305-54-01	2 310	389105-01-01	1 628	389105-54-01	1 791
Modo (X/New) II 110	389314-01-01	2 100	389314-54-01	2 310	389114-01-01	1 628	389114-54-01	1 791
Modo (X/New) II 115	389315-01-01	2 153	389315-54-01	2 373	389115-01-01	1 680	389115-54-01	1 848
Modo (X/New) II 120	389324-01-01	2 153	389324-54-01	2 373	389124-01-01	1 680	389124-54-01	1 848
Modo (X/New) II 125	389325-01-01	2 205	389325-54-01	2 426	389125-01-01	1 733	389125-54-01	1 906
Modo (X/New) II 130	389334-01-01	2 205	389334-54-01	2 426	389134-01-01	1 733	389134-54-01	1 906
Modo (X/New) II 135	389335-01-01	2 258	389335-54-01	2 489	389135-01-01	1 785	389135-54-01	1 964
Modo (X/New) II 140	389344-01-01	2 258	389344-54-01	2 489	389144-01-01	1 785	389144-54-01	1 964
Modo (X/New) II 145	389345-01-01	2 310	389345-54-01	2 541	389145-01-01	1 838	389145-54-01	2 022
Modo (X/New) II 150	389354-01-01	2 310	389354-54-01	2 541	389154-01-01	1 838	389154-54-01	2 022
Modo (X/New) II 155	389355-01-01	2 363	389355-54-01	2 604	389155-01-01	1 890	389155-54-01	2 079
Modo (X/New) II 160	389364-01-01	2 363	389364-54-01	2 604	389164-01-01	1 890	389164-54-01	2 079
Modo (X/New) II 30-100x150-200	389403-01-01	2 153	389403-54-01	2 373	389903-01-01	1 680	389903-54-01	1 848
Modo New II 30-100x200-230	-	-	-	-	389904-01-01	1 890	389904-54-01	2 079
Modo X II 30-100x200-250	389404-01-01	2 888	389404-54-01	3 182	-	-	-	-
Modo X II 30-100x250-300	389405-01-01	3 465	389405-54-01	3 812	-	-	-	-
Modo New II 100-140x150-200	-	-	-	-	389905-01-01	2 205	389905-54-01	2 426
Modo New II 100-140x200-230	-	-	-	-	389906-01-01	2 310	389906-54-01	2 541
Modo X II 100-160x150-200	389407-01-01	2 783	389407-54-01	3 066	-	-	-	-
Modo X II 100-160x200-250	389408-01-01	3 465	389408-54-01	3 812	-	-	-	-
Modo X II 100-160x250-300	389409-01-01	4 200	389409-54-01	4 620	-	-	-	-
Modo New II 140-180x150-200	-	-	-	-	389907-01-01	2 415	389907-54-01	2 657
Modo New II 140-180x200-230	-	-	-	-	389908-01-01	2 520	389908-54-01	2 772

ŁĄCZNIK WSPORNIKÓW

Model	kolor łącznika: CHROM Nr artykułu	Cena brutto	kolor łącznika: CZARNY Nr artykułu	Cena brutto
Łącznik wsporników	389000-01	59	389000-54	65

■ Artykuły oznaczone kolorem szarym – czas realizacji zamówienia 5 dni roboczych.
■ Artykuły oznaczone kolorem – czas realizacji zamówienia do 10 dni roboczych.

DOPŁATY DO WARIANTÓW SZKŁA

Model	satynowe	UltraClear®, grafitowe, brązowe	Mirror	MasterSoft
Modo X III	-	380	-	-
Modo New III	300	-	800	600
Dodatkowa ścianka boczna SW	120	-	320	-

Istnieje możliwość zamówienia produktu w wariantach Frame lub Factory (ze szkłem przejrzystym, satynowym, brązowym, grafitowym, Mirror, UltraClear®).

Czas realizacji zamówień produktów w wybranym wariantcie szkła wynosi 10 dni roboczych.



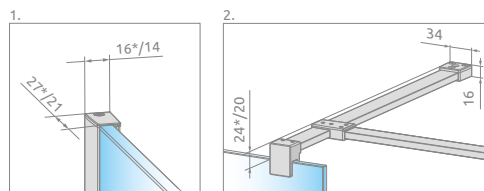
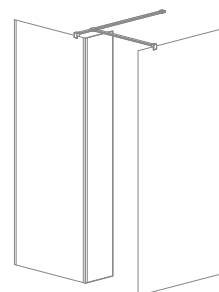
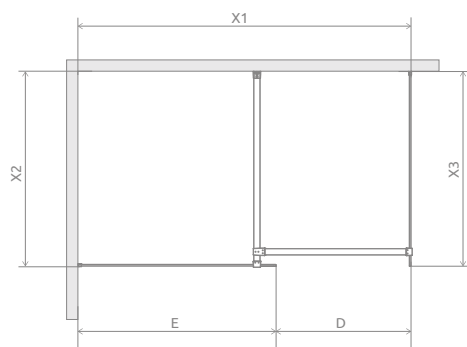
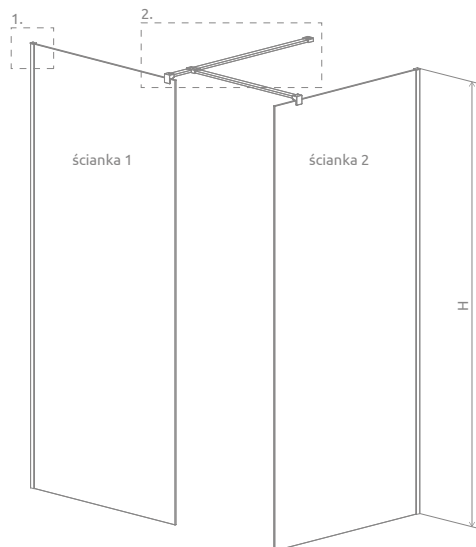
Modo X Black III Frame
Modo New Black III Frame



Modo X Black III Factory
Modo New Black III Factory

Karty katalogowe modeli dostępne są na radaway.pl

RYSUNKI TECHNICZNE



*Modo X

Do kabiny Modo New III istnieje możliwość dokupienia nieruchomej ścianki bocznej o szerokości 300 mm. W takim wypadku przy zamówieniu należy podać dodatkowo numer indeksu ścianki bocznej SW: chrom – **388000-01-01**, cena brutto 578 zł/szt. black – **388000-54-01**, cena brutto 636 zł/szt.

Ścianka 1	X1	X2	E	H
Modo (X/New) II 50	max 2000	max 1500	485-495	2000
Modo (X/New) II 55	max 2050	max 1500	535-545	2000
Modo (X/New) II 60	max 2100	max 1500	585-595	2000
Modo (X/New) II 65	max 2150	max 1500	635-645	2000
Modo (X/New) II 70	max 2200	max 1500	685-695	2000
Modo (X/New) II 75	max 2250	max 1500	735-745	2000
Modo (X/New) II 80	max 2300	max 1500	785-795	2000
Modo (X/New) II 85	max 2350	max 1500	835-845	2000
Modo (X/New) II 90	max 2400	max 1500	885-895	2000
Modo (X/New) II 95	max 2450	max 1500	935-945	2000
Modo (X/New) II 100	max 2500	max 1500	985-995	2000
Modo (X/New) II 105	max 2550	max 1500	1035-1045	2000
Modo (X/New) II 110	max 2600	max 1500	1085-1095	2000
Modo (X/New) II 115	max 2650	max 1500	1135-1145	2000
Modo (X/New) II 120	max 2700	max 1500	1185-1195	2000
Modo (X/New) II 125	max 2750	max 1500	1235-1245	2000
Modo (X/New) II 130	max 2800	max 1500	1285-1295	2000
Modo (X/New) II 135	max 2850	max 1500	1335-1345	2000
Modo (X/New) II 140	max 2900	max 1500	1385-1395	2000
Modo (X/New) II 145	max 2950	max 1500	1435-1445	2000
Modo (X/New) II 150	max 3000	max 1500	1485-1495	2000
Modo (X/New) II 155	max 3050	max 1500	1535-1545	2000
Modo (X/New) II 160	max 3100	max 1500	1585-1595	2000

Ścianka 2	X3	D
Modo (X/New) II 50	485-495	max 1500
Modo (X/New) II 55	535-545	max 1500
Modo (X/New) II 60	585-595	max 1500
Modo (X/New) II 65	635-645	max 1500
Modo (X/New) II 70	685-695	max 1500
Modo (X/New) II 75	735-745	max 1500
Modo (X/New) II 80	785-795	max 1500
Modo (X/New) II 85	835-845	max 1500
Modo (X/New) II 90	885-895	max 1500
Modo (X/New) II 95	935-945	max 1500
Modo (X/New) II 100	985-995	max 1500
Modo (X/New) II 105	1035-1045	max 1500
Modo (X/New) II 110	1085-1095	max 1500
Modo (X/New) II 115	1135-1145	max 1500
Modo (X/New) II 120	1185-1195	max 1500
Modo (X/New) II 125	1235-1245	max 1500
Modo (X/New) II 130	1285-1295	max 1500
Modo (X/New) II 135	1335-1345	max 1500
Modo (X/New) II 140	1385-1395	max 1500
Modo (X/New) II 145	1435-1445	max 1500
Modo (X/New) II 150	1485-1495	max 1500
Modo (X/New) II 155	1535-1545	max 1500
Modo (X/New) II 160	1585-1595	max 1500

OPCJE DODATKOWE

Modo New	Modo New	Modo X	Modo New
DOSTĘPNE NA MIARĘ Patrz str. 8	WARIANTY SZKŁA Patrz str. 14	DRUK/GRAWER NA SZKLE Patrz str. 28/30	WSPORNIK DOSUFITOWY Patrz str. 106
		WIESZAK NA RĘCZNIK Patrz str. 17	MAKSYMALNA WYSOKOŚĆ MAX 300 cm Patrz str. 18
		MAKSYMALNA WYSOKOŚĆ MAX 230 cm Patrz str. 18	BRODZIKI PODPŁYTKOWE Patrz str. 585
			DOSTĘPNE AKCESORIA Patrz str. 575

Teleskopowy wspornik dosufitowy	Grubość szkła	Wysokość	Kolor	Nr artykułu	Cena brutto
	8 mm	maks. 3000 mm		WD-008-02	329
				WD-008-02-54	395

ZALECANE BRODZIKI

Giaros D	Doros Plus D	Doros D	Doros D Compact	Argos D	Argos D z obudową	Laros D Compact	Kyntos F	Teos F
Zantos F	Doros Plus F	Doros F	Doros F Compact	Podpłytkowe z odpływem liniowym	Podpłytkowe z kratką odpływową	Podpłytkowe odpływ liniowy		