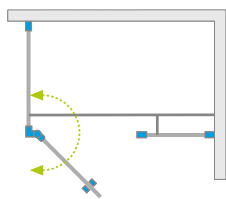



# Nes 8 KDS II

## Nes KDS II

Produkt w wariantach kolorystycznych Black znajduje się na str. 64.



Model dostępny w kolorach profili:



01 Chrom 54 Czarny



Nes KDS II + Giaros C

Składając zamówienie, należy podać 2 numery artykułów: drzwi kabiny oraz ścianki bocznej S2.

### DRZWI

| Model                  | Nes 8 KDS II<br>szkło przejrzyste – 8 mm   |              |   |              | Nes KDS II<br>szkło przejrzyste – 6 mm     |              |   |              |
|------------------------|--|--------------|---|--------------|--|--------------|---|--------------|
|                        | kolor profili: <b>CHROM</b><br>Nr artykułu | Cena brutto  | kolor profili: <b>CZARNY</b><br>Nr artykułu | Cena brutto  | kolor profili: <b>CHROM</b><br>Nr artykułu | Cena brutto  | kolor profili: <b>CZARNY</b><br>Nr artykułu | Cena brutto  |
| KDS II drzwi 90 lewe   | 10087090-01-01L                            | <b>2 507</b> | 10087090-54-01L                             | <b>2 758</b> | 10033090-01-01L                            | <b>2 004</b> | 10033090-54-01L                             | <b>2 204</b> |
| KDS II drzwi 90 prawe  | 10087090-01-01R                            | <b>2 507</b> | 10087090-54-01R                             | <b>2 758</b> | 10033090-01-01R                            | <b>2 004</b> | 10033090-54-01R                             | <b>2 204</b> |
| KDS II drzwi 100 lewe  | 10087100-01-01L                            | <b>2 576</b> | 10087100-54-01L                             | <b>2 833</b> | 10033100-01-01L                            | <b>2 061</b> | 10033100-54-01L                             | <b>2 267</b> |
| KDS II drzwi 100 prawe | 10087100-01-01R                            | <b>2 576</b> | 10087100-54-01R                             | <b>2 833</b> | 10033100-01-01R                            | <b>2 061</b> | 10033100-54-01R                             | <b>2 267</b> |
| KDS II drzwi 110 lewe  | 10087110-01-01L                            | <b>2 650</b> | 10087110-54-01L                             | <b>2 916</b> | 10033110-01-01L                            | <b>2 118</b> | 10033110-54-01L                             | <b>2 330</b> |
| KDS II drzwi 110 prawe | 10087110-01-01R                            | <b>2 650</b> | 10087110-54-01R                             | <b>2 916</b> | 10033110-01-01R                            | <b>2 118</b> | 10033110-54-01R                             | <b>2 330</b> |
| KDS II drzwi 120 lewe  | 10087120-01-01L                            | <b>2 719</b> | 10087120-54-01L                             | <b>2 991</b> | 10033120-01-01L                            | <b>2 175</b> | 10033120-54-01L                             | <b>2 393</b> |
| KDS II drzwi 120 prawe | 10087120-01-01R                            | <b>2 719</b> | 10087120-54-01R                             | <b>2 991</b> | 10033120-01-01R                            | <b>2 175</b> | 10033120-54-01R                             | <b>2 393</b> |

### ŚCIANKA BOCZNA S2

| Model  | Nes 8 KDS II<br>szkło przejrzyste – 8 mm   |              |   |              | Nes KDS II<br>szkło przejrzyste – 6 mm     |              |   |              |
|--------|--|--------------|---|--------------|--|--------------|---|--------------|
|        | kolor profili: <b>CHROM</b><br>Nr artykułu | Cena brutto  | kolor profili: <b>CZARNY</b><br>Nr artykułu | Cena brutto  | kolor profili: <b>CHROM</b><br>Nr artykułu | Cena brutto  | kolor profili: <b>CZARNY</b><br>Nr artykułu | Cena brutto  |
| S2 70  | 10080070-01-01                             | <b>1 289</b> | 10080070-54-01                              | <b>1 417</b> | 10040070-01-01                             | <b>1 031</b> | 10040070-54-01                              | <b>1 134</b> |
| S2 75  | 10080075-01-01                             | <b>1 328</b> | 10080075-54-01                              | <b>1 461</b> | 10040075-01-01                             | <b>1 060</b> | 10040075-54-01                              | <b>1 166</b> |
| S2 80  | 10080080-01-01                             | <b>1 363</b> | 10080080-54-01                              | <b>1 499</b> | 10040080-01-01                             | <b>1 088</b> | 10040080-54-01                              | <b>1 197</b> |
| S2 90  | 10080090-01-01                             | <b>1 432</b> | 10080090-54-01                              | <b>1 574</b> | 10040090-01-01                             | <b>1 145</b> | 10040090-54-01                              | <b>1 259</b> |
| S2 100 | 10080100-01-01                             | <b>1 506</b> | 10080100-54-01                              | <b>1 657</b> | 10040100-01-01                             | <b>1 203</b> | 10040100-54-01                              | <b>1 323</b> |

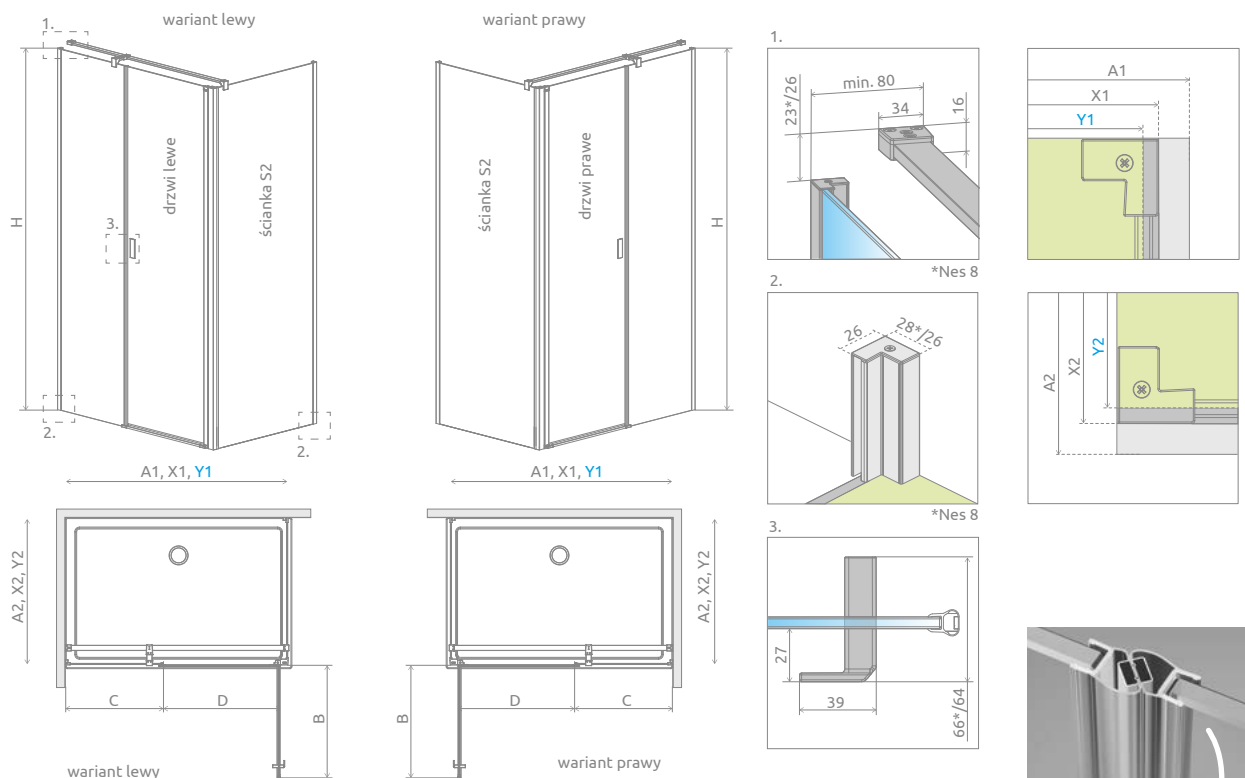
■ Artykuły oznaczone kolorem szarym – czas realizacji zamówienia 5 dni roboczych.

### DOPLĄTY DO WARIANTÓW SZKŁA

| Nazwa elementu    | UltraClear®, satynowe, grafitowe, brązowe |                 | Mirror          |                 |
|-------------------|---|-----------------|-----------------|-----------------|
| KDS II drzwi      | szkło 8 mm: 326                           | szkło 6 mm: 250 | szkło 8 mm: 872 | szkło 6 mm: 686 |
| Ścianka boczna S2 | szkło 8 mm: 326                           | szkło 6 mm: 250 | szkło 8 mm: 872 | szkło 6 mm: 686 |

Istnieje możliwość zamówienia kabiny w wariantach Frame lub Factory (ze szkłem przejrzystym, satynowym, brązowym, grafitowym, Mirror lub UltraClear®). Dopłata wynosi 344 zł/m<sup>2</sup> do wybranego wariantu szkła.

Czas realizacji zamówień produktów w wybranym wariantcie szkła wynosi 10 dni roboczych.



| Drzwi            | A1   | X1        | Y1        | B   | C       | D   | H    |
|------------------|------|-----------|-----------|-----|---------|-----|------|
| KDS II drzwi 90  | 900  | 875-890   | 870-885   | 596 | 212-227 | 596 | 2000 |
| KDS II drzwi 100 | 1000 | 975-990   | 970-985   | 596 | 312-327 | 596 | 2000 |
| KDS II drzwi 110 | 1100 | 1075-1090 | 1070-1085 | 596 | 412-427 | 596 | 2000 |
| KDS II drzwi 120 | 1200 | 1175-1190 | 1170-1185 | 596 | 512-527 | 596 | 2000 |

| Ścianka S2 | A2   | X2      | Y2      |
|------------|------|---------|---------|
| S2 70      | 700  | 675-690 | 670-685 |
| S2 75      | 750  | 725-740 | 720-735 |
| S2 80      | 800  | 775-790 | 770-785 |
| S2 90      | 900  | 875-890 | 870-885 |
| S2100      | 1000 | 975-990 | 970-985 |

Istnieje możliwość odpłatnej zamiany przezrystych uszczelek na uszczelki w kolorze czarnym:

- opcja nr 1 – tylko uszczelki magnetycznych, cena 55 zł brutto,
- opcja nr 2 – wszystkich uszczelek (magnetycznych, pionowych i poziomych), cena 76 zł brutto.

Wybraną opcję należy wyraźnie zaznaczyć w zamówieniu.

OPCJE DODATKOWE

|                                   |                                 |  |                                       |                                     |                                      |  |  |                                      |
|-----------------------------------|---------------------------------|--|---------------------------------------|-------------------------------------|--------------------------------------|--|--|--------------------------------------|
|                                   |                                 |  |                                       |                                     |                                      |  |  |                                      |
| DOSTĘPNE NA MIARĘ<br>Patrz str. 8 | WARIANTY SZKŁA<br>Patrz str. 14 | DRUK/GRAWER NA SZKLE<br>Patrz str. 28/30 | PROFILE POSZERZAJĄCE<br>Patrz str. 23 | WIESZAK NA RĘCZNIK<br>Patrz str. 17 | MAKSYMALNA WYSOKOŚĆ<br>Patrz str. 18 | MOŻLIWOŚĆ ZAMIANY USZCZELEK<br>Patrz str. 20 | BRODZIKI PODPŁYTKOWE<br>Patrz str. 585 | DOSTĘPNE AKCESORIA<br>Patrz str. 575 |

| Profile poszerzające | kolor profilu: <b>CHROM</b><br>Nr artykułu | Cena brutto   | kolor profilu: <b>CZARNY</b><br>Nr artykułu | Cena brutto   |     |
|----------------------|--|---------------|---|---------------|-----|
|                      | Profil +2 cm (Nes)                         | P01-276200001 | 171   | P01-276200054 | 190 |
|                      | Profil +2 cm (Nes 8)                       | P01-280200001 | 171   | P01-280200054 | 190 |

ZALECANE BRODZIKI

