

# PREMIUM PLUS A/E

NAZWA SKLEPU.....  
ADRES.....  
NR TEL. ....  
NR TEL. KLIENTA.....

ZAMÓWIENIE     ZAPYTANIE

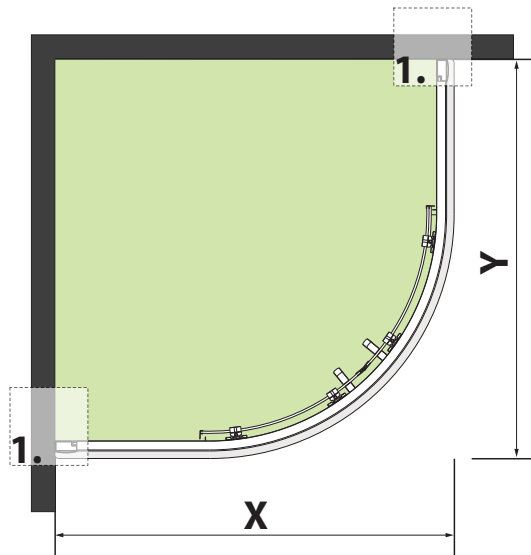
WYMIAR X .....  
(od 750 do 1200mm)

WYMIAR Y .....  
(od 750 do 1200mm)

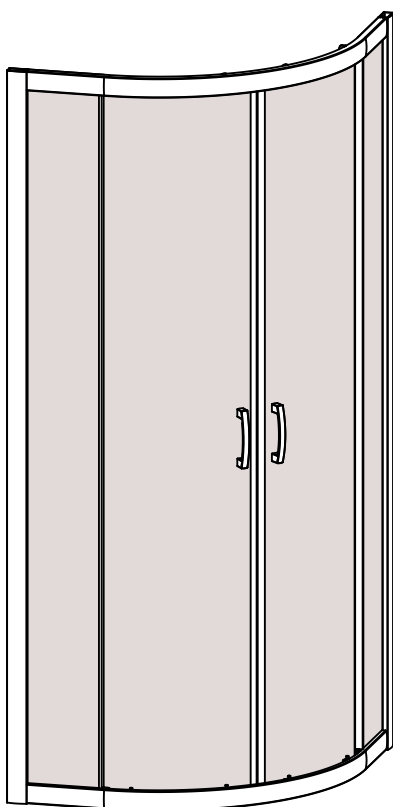
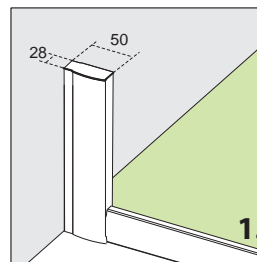
WYSOKOŚĆ  1700mm (standard)

1900mm (standard)

## RYSUNKI POGLĄDOWE



## PROFIL PRZYŚCIENNY



NAZWA SKLEPU.....  
 ADRES.....  
 NR TEL. ....  
 NR TEL. KLIENTA.....

ZAMÓWIENIE

ZAPYTANIE

**WYMIAR X/Z** .....

(część frontowa (X) oraz ściana z listwą pod baterię (Z)) (od 750 do 900mm)

**WYMIAR Y/Q** .....

(część frontowa (Y) oraz ściana bez listwy pod baterię (Q)) (od 750 do 1000mm)

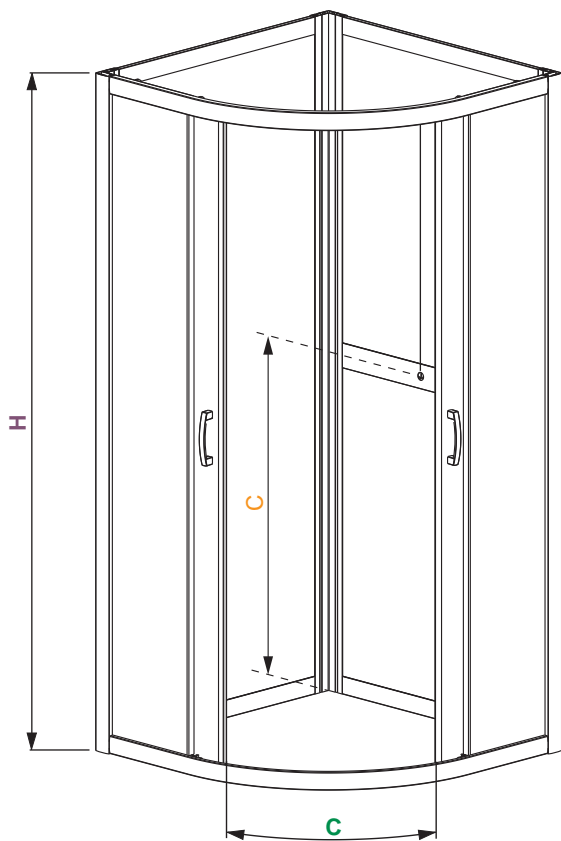
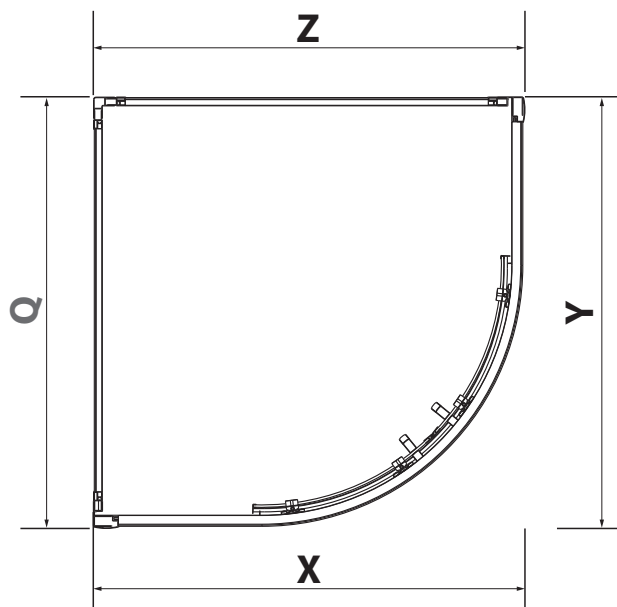
**WYMIAR C**  1/2 wymiaru H (zalecane)

.....

**WYSOKOŚĆ**  1700mm (standard)

1900mm (standard)

**RYSUNKI POGLĄDOWE**



**UWAGA!!! Szkło tylko przejrzyste.**

NAZWA SKLEPU.....  
 ADRES.....  
 NR TEL. ....  
 NR TEL. KLIENTA.....

ZAMÓWIENIE     ZAPYTANIE

SPOSÓB MONTAŻU:

NA BRODZIKU

BEZ BRODZIKA

WYMIAR X .....  
 (od 750 do 1000mm)

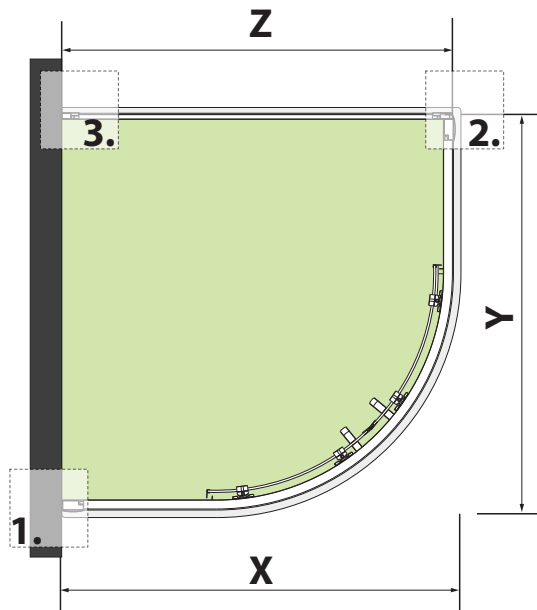
WYMIAR Y .....  
 (od 750 do 1000mm)

WYMIAR Z .....  
 (od 300 do 1000mm)

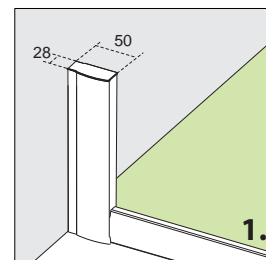
WYSOKOŚĆ  1700mm (standard)

1900mm (standard)

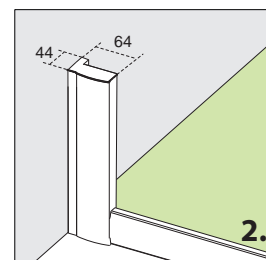
RYSUNKI POGLĄDOWE



PROFIL PRZYŚCIENNY



PROFIL PRZYŚCIENNY



PROFIL PRZYŚCIENNY

