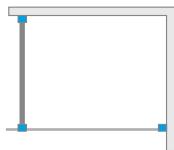


Modo X II Modo New II

Produkt w innych wariantach kolorystycznych znajduje się: Black na str. 48, Gold na str. 36.



Modo X



Modo New



Model dostępny w kolorach profili:



01 Chrom



54 Czarny



09 Złoty

Istnieje możliwość dokupienia nieruchomej ścianki bocznej SW.

Modo New II + brodzik podpłytkowy

Kabina jest uniwersalna, można zamontować ją zarówno jako wersję lewą, jak i prawą.

Model	Modo X II szkło przejrzyste – 10 mm				Modo New II szkło przejrzyste – 8 mm					
	kolor profili: CHROM Nr artykułu	Cena brutto	kolor profili: CZARNY Nr artykułu	Cena brutto	kolor profili: CHROM Nr artykułu	Cena brutto	kolor profili: CZARNY Nr artykułu	Cena brutto	Kolor profili ZŁOTY Nr artykułu	Cena brutto
Modo (X/New) II 50	389254-01-01	1 523	389254-54-01	1 680	389054-01-01	1 155	389054-54-01	1 271	389054-09-01	1 386
Modo (X/New) II 55	389255-01-01	1 575	389255-54-01	1 733	389055-01-01	1 208	389055-54-01	1 329	389055-09-01	1 449
Modo (X/New) II 60	389264-01-01	1 575	389264-54-01	1 733	389064-01-01	1 208	389064-54-01	1 329	389064-09-01	1 449
Modo (X/New) II 65	389265-01-01	1 628	389265-54-01	1 796	389065-01-01	1 260	389065-54-01	1 386	389065-09-01	1 512
Modo (X/New) II 70	389274-01-01	1 628	389274-54-01	1 796	389074-01-01	1 260	389074-54-01	1 386	389074-09-01	1 512
Modo (X/New) II 75	389275-01-01	1 680	389275-54-01	1 848	389075-01-01	1 313	389075-54-01	1 444	389075-09-01	1 575
Modo (X/New) II 80	389284-01-01	1 680	389284-54-01	1 848	389084-01-01	1 313	389084-54-01	1 444	389084-09-01	1 575
Modo (X/New) II 85	389285-01-01	1 733	389285-54-01	1 911	389085-01-01	1 365	389085-54-01	1 502	389085-09-01	1 638
Modo (X/New) II 90	389294-01-01	1 733	389294-54-01	1 911	389094-01-01	1 365	389094-54-01	1 502	389094-09-01	1 638
Modo (X/New) II 95	389295-01-01	1 785	389295-54-01	1 964	389095-01-01	1 418	389095-54-01	1 560	389095-09-01	1 701
Modo (X/New) II 100	389304-01-01	1 785	389304-54-01	1 964	389104-01-01	1 418	389104-54-01	1 560	389104-09-01	1 701
Modo (X/New) II 105	389305-01-01	2 100	389305-54-01	2 310	389105-01-01	1 628	389105-54-01	1 791	389105-09-01	1 953
Modo (X/New) II 110	389314-01-01	2 100	389314-54-01	2 310	389114-01-01	1 628	389114-54-01	1 791	389114-09-01	1 953
Modo (X/New) II 115	389315-01-01	2 153	389315-54-01	2 373	389115-01-01	1 680	389115-54-01	1 848	389115-09-01	2 016
Modo (X/New) II 120	389324-01-01	2 153	389324-54-01	2 373	389124-01-01	1 680	389124-54-01	1 848	389124-09-01	2 016
Modo (X/New) II 125	389325-01-01	2 205	389325-54-01	2 426	389125-01-01	1 733	389125-54-01	1 906	389125-09-01	2 079
Modo (X/New) II 130	389334-01-01	2 205	389334-54-01	2 426	389134-01-01	1 733	389134-54-01	1 906	389134-09-01	2 079
Modo (X/New) II 135	389335-01-01	2 258	389335-54-01	2 489	389135-01-01	1 785	389135-54-01	1 964	389135-09-01	2 142
Modo (X/New) II 140	389344-01-01	2 258	389344-54-01	2 489	389144-01-01	1 785	389144-54-01	1 964	389144-09-01	2 142
Modo (X/New) II 145	389345-01-01	2 310	389345-54-01	2 541	389145-01-01	1 838	389145-54-01	2 022	389145-09-01	2 205
Modo (X/New) II 150	389354-01-01	2 310	389354-54-01	2 541	389154-01-01	1 838	389154-54-01	2 022	389154-09-01	2 205
Modo (X/New) II 155	389355-01-01	2 363	389355-54-01	2 604	389155-01-01	1 890	389155-54-01	2 079	389155-09-01	2 268
Modo (X/New) II 160	389364-01-01	2 363	389364-54-01	2 604	389164-01-01	1 890	389164-54-01	2 079	389164-09-01	2 268
Modo (X/New) II 30-100×150-200	389403-01-01	2 153	389403-54-01	2 373	389903-01-01	1 680	389903-54-01	1 848	389903-09-01	2 016
Modo New II 30-100×200-230	–	–	–	–	389904-01-01	1 890	389904-54-01	2 079	389904-09-01	2 268
Modo X II 30-100×200-250	389404-01-01	2 888	389404-54-01	3 182	–	–	–	–	–	–
Modo X II 30-100×250-300	389405-01-01	3 465	389405-54-01	3 812	–	–	–	–	–	–
Modo New II 100-140×150-200	–	–	–	–	389905-01-01	2 205	389905-54-01	2 426	389905-09-01	2 646
Modo New II 100-140×200-230	–	–	–	–	389906-01-01	2 310	389906-54-01	2 541	389906-09-01	2 772
Modo X II 100-160×150-200	389407-01-01	2 783	389407-54-01	3 066	–	–	–	–	–	–
Modo X II 100-160×200-250	389408-01-01	3 465	389408-54-01	3 812	–	–	–	–	–	–
Modo X II 100-160×250-300	389409-01-01	4 200	389409-54-01	4 620	–	–	–	–	–	–
Modo New II 140-180×150-200	–	–	–	–	389907-01-01	2 415	389907-54-01	2 657	389907-09-01	2 898
Modo New II 140-180×200-230	–	–	–	–	389908-01-01	2 520	389908-54-01	2 772	389908-09-01	3 024

■ Artykuły oznaczone kolorem szarym – czas realizacji zamówienia 5 dni roboczych.

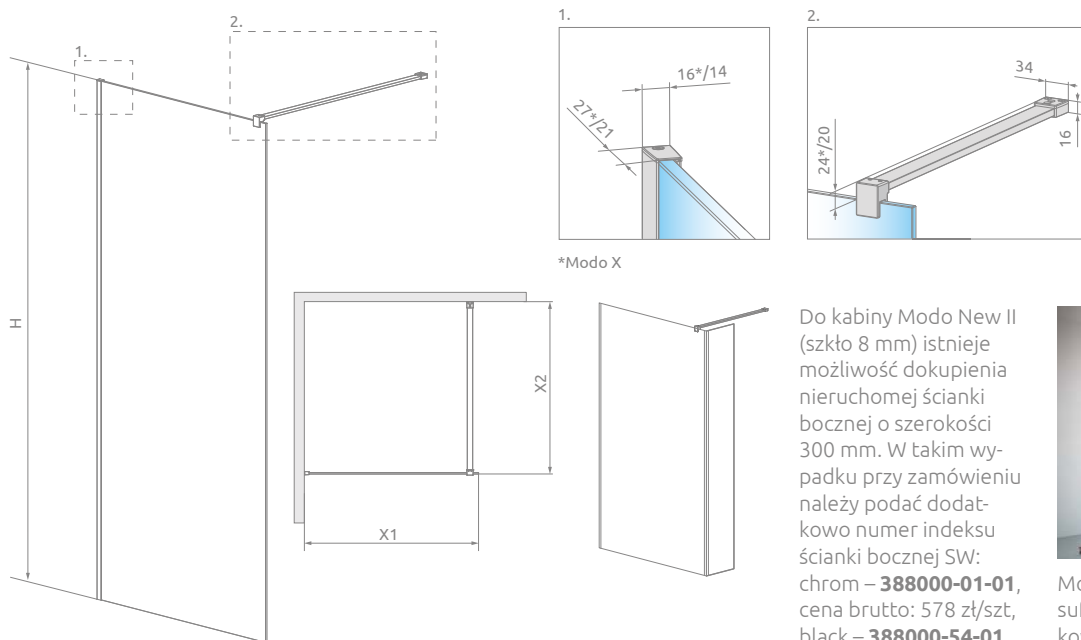
DOPŁATY DO WARIANTÓW SZKŁA

Model	satynowe	UltraClear®, grafitowe, brązowe	Mirror	MasterSoft
Modo X II	–	380	–	–
Modo New II	–	300	800	600
Dodatkowa ścianka boczna SW	–	120	320	–

Czas realizacji zamówień produktów w wybranym wariantcie szkła wynosi 10 dni roboczych.

Istnieje możliwość zamówienia produktu w wariantcie Frame lub Factory (ze szkłem przejrzystym, satynowym, brązowym, grafitowym, Mirror, UltraClear®).

RYUNKI TECHNICZNE



Do kabiny Modo New II (szkło 8 mm) istnieje możliwość dokupienia nieruchomej ścianki bocznej o szerokości 300 mm. W takim wypadku przy zamówieniu należy podać dodatkowo numer indeksu ścianki bocznej SW: chrom – **388000-01-01**, cena brutto: 578 zł/szt.; black – **388000-54-01**, cena brutto: 636 zł/szt.

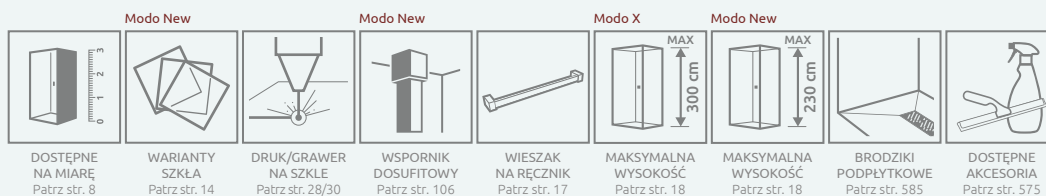


Możliwość montażu do sufitu za pomocą dedykowanych profili. Patrz str. 107, 574.

Model	X1	X2	H
Modo (X/New) II 50	485-495	max 1500	2000
Modo (X/New) II 55	535-545	max 1500	2000
Modo (X/New) II 60	585-595	max 1500	2000
Modo (X/New) II 65	635-645	max 1500	2000
Modo (X/New) II 70	685-695	max 1500	2000
Modo (X/New) II 75	735-745	max 1500	2000
Modo (X/New) II 80	785-795	max 1500	2000
Modo (X/New) II 85	835-845	max 1500	2000
Modo (X/New) II 90	885-895	max 1500	2000
Modo (X/New) II 95	935-945	max 1500	2000
Modo (X/New) II 100	985-995	max 1500	2000
Modo (X/New) II 105	1035-1045	max 1500	2000

Model	X1	X2	H
Modo (X/New) II 110	1085-1095	max 1500	2000
Modo (X/New) II 115	1135-1145	max 1500	2000
Modo (X/New) II 120	1185-1195	max 1500	2000
Modo (X/New) II 125	1235-1245	max 1500	2000
Modo (X/New) II 130	1285-1295	max 1500	2000
Modo (X/New) II 135	1335-1345	max 1500	2000
Modo (X/New) II 140	1385-1395	max 1500	2000
Modo (X/New) II 145	1435-1445	max 1500	2000
Modo (X/New) II 150	1485-1495	max 1500	2000
Modo (X/New) II 155	1535-1545	max 1500	2000
Modo (X/New) II 160	1585-1595	max 1500	2000

OPCJE DODATKOWE



Teleskopowy wspornik dosufitowy	Grubość szkła	Wysokość	Kolor	Nr artykułu	Cena brutto
	8 mm	maks. 3000 mm		WD-008-02	329
				WD-008-02-54	395

ZALECANE BRODZIKI

